

ÅTERSTÄLLNING  
TEMPERATURSKYDD  
RESTORE  
TEMPERATURE LIMIT CONTROL

Version 001

## INDEX

Återställning Temperaturskydd <b>Compact 2/4</b>	
Svenska	Sid. 3
Restore Temperature limit control <b>Compact 2/4</b>	
English	Sid. 4
Återställning Temperaturskydd <b>Combi Compact RC4</b>	
Svenska	Sid. 5
Restore Temperature limit control <b>Combi Compact RC4</b>	
English	Sid. 6
Återställning Temperaturskydd <b>Combi / Combi RC6-8</b>	
Svenska	Sid. 7
Restore Temperature limit control <b>Combi / Combi RC6-8</b>	
English	Sid. 8

# Compact 2/4

## Temperaturskydd – Återställning

Vid utebliven funktion av aggregatet, kan temperaturskyddet ha löst ut.

Detta kan uppstå t.ex. vid överansträngning av aggregatet, felaktig placering av aggregat / stenar eller felaktig ventilation.

Detta temperaturskydd kan användaren själv återställa. Se bilder nedan.

Om detta fel återkommer frekvent, kontakta elektriker för felsökning.



OBS! "Klick"-ljud bör höras när temperaturskyddet återställs. Knappen ska fjädra vid normal funktion. Viss tröghet kan förekomma vid återställning. En penna kan med fördel användas.

# Compact 2/4

## Temperature limit control - restore

If the heater fails to produce heat, the temp. limit control might have triggered.

This might happen if the heater is overheated caused by wrong ventilation or faulty placement of the heater/stones.

This temp. limit control can be restored by user. See pictures below.

If this problem occurs frequently, please contact an authorized electrician for fault-finding.



### IMPORTANT!

A "click"-sound shall be heard when the temp. limit control is restored. In some cases you need to push hard to restore the button. When restored, the button shall re-bounce.


# Combi Compact RC4

## Temperaturskydd – Ångkokare.

Vid utebliven funktion av ånga, kan temperaturskyddet för ångkokaren ha löst ut. Detta kan uppstå t.ex. vid överansträngning av aggregatet eller felaktig vätska i vattentanken.

Detta temperaturskydd kan användaren själv återställa, utan att använda verktyg eller öppna aggregatet. Tanken bör tömmas och sköljas ren, innan temperaturskyddet återställs. Se bilder nedan.

Om detta fel återkommer frekvent, kontakta elektriker för felsökning.



**OBS!**

"Klick"-ljud bör höras när temperaturskyddet återställs. Knappen ska fjädra vid normal funktion. Viss tröghet kan förekomma vid återställning.


# Combi Compact RC4

## Temperature limit control – watertank.

If the watertank fails to produce steam, the temp. limit control might have triggered, This might occur for example if the heater is overheated or when incorrect fluid has been poured in the tank.

The temp. limit control can be restored by the user without any tools or bringing the heater apart. See pictures. Empty the watertank and rinse it before the temp. limit control. is restored.

If this problem occurs frequently, please contact an authorized electrician for fault-finding.



### IMPORTANT!

A "click"-sound shall be heard when the temp. limit control is restored.

In some cases you need to push hard to restore the button.

When restored, the button shall rebound.


# Combi / Combi RC 6-8

## Temperaturskydd – Ångkokare.

Vid utebliven funktion av ånga, kan temperaturskyddet för ångkokaren ha löst ut. Detta kan uppstå t.ex. vid överansträngning av aggregatet eller felaktig vätska i vattentanken.

Detta temperaturskydd kan användaren själv återställa, utan att använda verktyg eller öppna aggregatet. Tanken bör tömmas och sköljas ren, innan temperaturskyddet återställs. Se bilder nedan.

Om detta fel återkommer frekvent, kontakta elektriker för felsökning.



OBS!

"Klick"-ljud bör höras när temperaturskyddet återställs. Knappen ska fjädra vid normal funktion. Viss tröghet kan förekomma vid återställning.


# Combi / Combi RC 6-8

## Temperature limit control – watertank.

If the watertank fails to produce steam, the temp. limit control might have triggered, This might occur for example if the heater is overheated or when incorrect fluid has been poured in the tank.

The temp. limit control can be restored by the user without any tools or bringing the heater apart. See pictures. Empty the watertank and rinse it before the temp. limit control. is restored.

If this problem occurs frequently, please contact an authorized electrician for fault-finding.



### IMPORTANT!

A "click"-sound shall be heard when the temp. limit control is restored.

In some cases you need to push hard to restore the button.

When restored, the button shall rebound.